

E 11 - m 10/95

Ausgegeben im Dezember 1995

Hinweis:

Ab Berichtsmonat September 1995 wird der Auftragsingangindex auf Basis 1991 = 100 veröffentlicht.

Herausgeber:

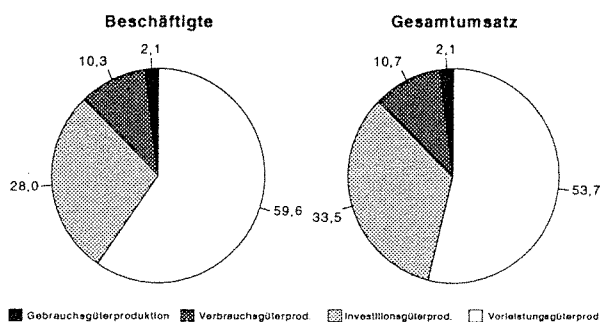
Statistisches Landesamt
Saarland

Virchowstraße 7, 66119 Saarbrücken
Postfach 10 30 44, 66030 Saarbrücken
Telefon: (06 81) 5 01 - 59 35
Telefax: (06 81) 5 01 - 59 21

Nachdruck, auch auszugsweise, nur mit
Quellenangabe gestattet

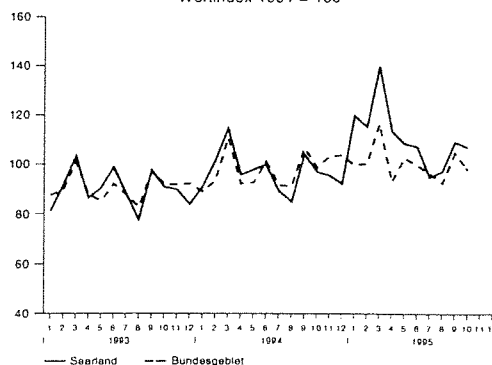
Bergbau, Gewinnung von Steinen und Erden und Verarbeitendes Gewerbe im Oktober 1995

Anteil der Hauptgruppen am Gesamtergebnis
Oktober 1995 in %




SL 243

Auftragsingang für das Verarbeitende Gewerbe
im Saarland und Bundesgebiet
Wertindex 1991 = 100



SL 261



Erläuterungen

Mit Beginn des Jahres 1995 trat eine neue "Klassifikation der Wirtschaftszweige, Ausgabe 1993 (WZ 93)" in Kraft. Diese neue nationale Klassifikation ersetzt die bisherige "Systematik der Wirtschaftszweige, Fassung für die Statistik im Produzierenden Gewerbe (SYPRO)". Sie wurde aus einer europäischen Klassifikation abgeleitet, die aufgrund der NACE-Verordnung¹⁾ des Rates der Europäischen Gemeinschaft nach Ablauf einer Übergangsfrist ab 1995 in allen Mitgliedstaaten der Europäischen Union sowohl für die Erhebung als auch für die Darstellung der statistischen Daten anzuwenden ist. Die Klassifikation der Wirtschaftszweige mit Erläuterungen wurde vom Statistischen Bundesamt, Wiesbaden, herausgegeben und ist zu beziehen über die

Hermann Leins GmbH & Co. KG
Postfach 11 52
75125 Kusterdingen

(Bestellnummer 3 200 300 - 94 700, ISBN 3 - 8246 - 0363 - 2)

Der bisherige Wirtschaftsbereich Bergbau und Verarbeitendes Gewerbe wird durch die Abschnitte

- C: Bergbau und Gewinnung von Steinen und Erden und
- D: Verarbeitendes Gewerbe

der WZ 93 ersetzt.

Da es keine lineare Zuordnung der bisherigen SYPRO zur Systematik der WZ 93 und auch Verschiebungen von Teilbereichen des Verarbeitenden Gewerbes zu anderen Wirtschaftszweigen sowie auch in umgekehrter Richtung gibt, ist eine Vergleichbarkeit zu bisher veröffentlichten Daten nur in eingeschränktem Umfang möglich. Dieser Einschränkung steht jedoch der Vorteil gegenüber, daß die Daten nunmehr mit den Angaben anderer europäischer Länder uneingeschränkt vergleichbar sein werden. An der Periodizität, der Methodik und an den erhobenen Merkmalen hat sich durch die Einführung der neuen Wirtschaftszweigklassifikation jedoch nichts geändert, da die bisherigen Rechtsgrundlagen weiterhin gelten.

Rechtsgrundlagen

- Gesetz über die Statistik im Produzierenden Gewerbe in der Fassung der Bekanntmachung vom 30. Mai 1980 (BGBl. I S. 641), zuletzt geändert durch Artikel 3 der Verordnung vom 26. März 1991 (BGBl. I S. 846),
- Artikel 2 § 2 der Verordnung vom 14. September 1984 (BGBl. I S. 1247),
- Gesetz über die Statistik für Bundeszwecke (Bundesstatistikgesetz - BstatG) vom 22. Januar 1987 (BGBl. I S. 462, 565), zuletzt geändert durch Artikel 6 Abs. 36 des Gesetzes vom 27. Dezember 1993 (BGBl. I S. 2378, 1994 I S. 2439).

Zweck, Art und Umfang der Erhebung

Die Ergebnisse des Monatsberichts für Betriebe im Bergbau, Gewinnung von Steinen und Erden und Verarbeitenden Gewerbe dienen der kurzfristigen Beurteilung der konjunkturellen Lage sowie der regionalen und sektoralen Strukturpolitik. Sie stellen eine unentbehrliche Grundlage für zahlreiche Entscheidungen der gesetzgebenden Körperschaften, der Bundes- und Landesregierungen, der Verbände, Kammern und anderer Institutionen auf dem Gebiet der gesamten Wirtschaftspolitik dar. Ferner geben die Energiedaten Anhaltspunkte für den Bedarf an Brennstoffen und an Elektrizität und bilden damit eine wichtige Grundlage für Entscheidungen im Hinblick auf eine kontinuierliche Energieversorgung im bedeutendsten Bereich der Wirtschaft.

1) Verordnung (EWG) Nr. 3037/90 des Rates von 9. Oktober 1990 betreffend die statistische Systematik der Wirtschaftszweige in der Europäischen Gemeinschaft (ABl. EG Nr. L 293 S. 1 (NACE-Verordnung)), geändert durch die Verordnung (EWG) Nr. 761/93 der Kommission vom 24. März 1993 (ABl. EG Nr. L 83 S. 1)

Systematik

Die Ergebnisse der Monatsberichte im Bergbau, Gewinnung von Steinen und Erden und Verarbeitenden Gewerbe werden nach der Systematik der Wirtschaftszweige (WZ 93) erhoben und aufbereitet.

Im Anhang dieses Statistischen Berichtes finden Sie eine Kurzfassung der WZ 93 für die Abschnitte C und D der Klassifikation der Wirtschaftszweige sowie eine Zuordnung der einzelnen Wirtschaftszweige (4-Steller) zu den neu definierten Wirtschaftshauptgruppen.

Diese sind:

- A = Vorleistungsgüterproduzenten
- B = Investitionsgüterproduzenten
- GG = Gebrauchsgüterproduzenten
- VG = Verbrauchsgüterproduzenten

In dieser Übersicht sind auch alle WZ - 4-Steller gekennzeichnet, für die das Merkmal Auftragseingang erhoben wird.

Berichtskreis, Ausnahmen von der Erfassungsgrenze

Der Berichtskreis umfaßt die produzierenden Betriebe von Unternehmen des Bergbaus, Gewinnung von Steinen und Erden und Verarbeitenden Gewerbes mit im allgemeinen 20 und mehr Beschäftigten sowie Betriebe des Bergbaus, Gewinnung von Steinen und Erden und Verarbeitenden Gewerbes mit 20 und mehr Beschäftigten von Unternehmen der übrigen Wirtschaftsbereiche einschließlich Handwerk (Unternehmenskonzept).

Aus Gründen einer besseren Repräsentation ist bei folgenden Branchen der Steine- und Erdenindustrie sowie des Ernährungsgewerbes die Erfassungsgrenze auf 10 und mehr tätige Personen herabgesetzt worden:

- 14.11 Gewinnung von Naturwerksteinen und Natursteinen a.n.g
- 14.21 Gewinnung von Kies und Sand
- 15.20 Fischverarbeitung
- 15.31 Verarbeitung von Kartoffeln
- 15.32 Herstellung von Frucht- und Gemüsesäften
- 15.33 Verarbeitung von Obst und Gemüse a.n.g
- 15.71 Herstellung von Futtermitteln für Nutztiere
- 15.72 Herstellung von Futtermitteln für sonstige Tiere
- 15.91 Herstellung von Spirituosen
- 15.92 Alkoholbrennerei
- 15.97 Herstellung von Malz
- 15.98 Mineralbrunnen, Herstellung von Erfrischungsgetränken
- 26.63 Herstellung von Transportbeton

Für den Wirtschaftszweig 20.10 "Säge-, Hobel- und Holzimprägnierwerke" gilt als Erfassungsgrenze ein Jahreseinschnitt von mindestens 5 000 Kubikmeter Rohholz (im Festmaß).

Dem Wirtschaftszweig Bergbau sind auch die zu Bergbauunternehmen gehörenden Grubenkraftwerke zugeordnet.

Methodische Erläuterungen

Darstellung der Ergebnisse:

Die den Ergebnissen zugrundeliegende Darstellungseinheit ist der **Betrieb** als örtliche Einheit, im Unterschied zum **Unternehmen** als rechtliche Einheit, das aus mehreren Betrieben bestehen kann.

Der einzelne Betrieb sowie sämtliche für ihn erhobenen Merkmale sind dem Wirtschaftszweig zugeordnet, in dem der Schwerpunkt seiner Tätigkeit, gemessen an der Beschäftigtenzahl, liegt (Darstellung nach **hauptbeteiligten Wirtschaftszweigen**). Zusätzlich werden Ergebnisse nach fachlichen Betriebsteilen nachgewiesen. Hierbei werden die Angaben von Betrieben, deren Erzeugnisse in mehrere Wirtschaftszweige fallen, auf die Zweige aufgeteilt, denen die einzelnen Betriebsteile ihrer Produktion entsprechend zuzurechnen sind (Darstellung nach **beteiligten Wirtschaftszweigen**). Da bei diesem Nachweis die sonstigen Bereiche eines Betriebes (z. B. Verwaltung, Handel, Transport) fachlich den produzierenden Teilen des Betriebes nicht zugeordnet werden können, sind die Summen (Beschäftigte, Umsätze) für Bergbau und Verarbeitendes Gewerbe insgesamt in dieser Tabelle für fachliche Betriebsteile entsprechend kleiner als die Summen in den Betriebstabellen.

Definitionen

Aus Gründen der Übersichtlichkeit wird nachfolgend auf eine geschlechtsspezifische Bezeichnung, z. B. Inhaber/-in, Facharbeiter/-in usw. verzichtet.

Beschäftigte: Alle am Monatsende im Betrieb tätigen Personen einschl. tätiger Inhaber und mithelfender Familienangehöriger (auch unbezahlt mithelfende Familienangehörige, soweit sie mindestens ein Drittel der üblichen Arbeitszeit im Betrieb tätig sind), aber ohne Heimarbeiter. Einbezogen werden u.a. auch Erkrankte, Urlauber, Streikende und von der Aussperrung Betroffene, Saison- und Aushilfsarbeiter sowie Teilzeitbeschäftigte und Kurzarbeiter. Die Angestellten umfassen auch die kaufmännisch Auszubildenden (einschl. der Auszubildenden in den übrigen nicht-gewerblichen Ausbildungsberufen), die Arbeiter auch die gewerblich Auszubildenden.

Arbeiter: Alle zur Arbeiterrentenversicherung Pflichtigen (auch die infolge Überschreitens der Altersgrenze nicht mehr Pflichtigen), also Facharbeiter, angelernte Arbeiter, Hilfsarbeiter, ferner Umschüler und gewerblich Auszubildende.

Angestellte: Alle zur Angestelltenversicherung Pflichtigen (auch die infolge Überschreitens der Versicherungspflichtgrenze oder Altersgrenze nicht mehr versicherungspflichtigen Angestellten), einschließlich der tätigen Inhaber und Mitinhaber sowie der kaufmännisch und technisch Auszubildenden.

Geleistete Arbeiterstunden: Alle von den Arbeitern (einschl. der gewerblich Auszubildenden) tatsächlich geleisteten (nicht bezahlten) Stunden, einschl. Über-, Nacht-, Sonntags- und Feiertagsstunden.

Lohn- und Gehaltsumme: Bruttosumme (Bar- und Sachbezüge ohne jeden Abzug) ohne Pflichtanteile des Arbeitgebers zur Sozialversicherung; Lohn- und Gehaltzuschläge (einschl. Gratifikationen usw.) sind einbezogen. Nicht erfaßt werden dagegen allgemeine soziale Aufwendungen sowie Vergütungen, die als Spesenersatz anzusehen sind.

Umsatz: Umsatz aus eigener Erzeugung (einschl. Umsatz aus dem Verkauf von Energie und Nebenerzeugnissen und Abfällen sowie Entgelte für industrielle Dienstleistungen wie Reparaturen, Installationen und Montagen), Umsatz aus Handelsware und sonstigen nichtindustriellen Tätigkeiten (z.B. Erlöse aus Vermietung und Verpachtung, aus Lizenzverträgen, Provisionseinnahmen und aus Veräußerungen von Patenten).

Der Umsatz beruht auf Rechnungswerten (Fakturenwerten) **ohne** in Rechnung gestellte Umsatz-(Mehrwert-)steuer. Im Umsatz enthalten sind Verbrauchsteuern und Kosten für Fracht, Verpackung und Porto, auch wenn diese gesondert berechnet werden.

Außerordentliche und betriebsfremde Erträge aus dem Verkauf von Anlagegütern, aus der Verpachtung von Grundstücken, Zinsen, Dividenden u. dgl. sind nicht im Umsatz enthalten. Da es sich grundsätzlich um fakturierte Werte handelt, enthält der Umsatz auch nicht den Wert der Lieferungen, die innerhalb eines Unternehmens von Werk zu Werk stattfinden. Bei der Aufgliederung nach Ländern kann es daher vorkommen, daß Erzeugnisse, die in einem Land produziert werden, im Umsatz eines anderen Landes enthalten sind. Der regional gegliederte Umsatz entspricht daher z.T. nicht der Produktion in den einzelnen Ländern.

Umsatz aus Eigenerzeugung: Die aus der eigenen Produktion stammenden und die in Lohnarbeit bei anderen Unternehmen hergestellten Lieferungen und Leistungen sowie die ausgeführten Reparaturen, Montagen, Lohnarbeiten und Lohnveredlungen.

Inlandsumsatz: Umsatz mit Empfängern im Bundesgebiet sowie Umsätze mit den im Bundesgebiet stationierten ausländischen Streitkräften.

Auslandsumsatz: Umsatz mit Abnehmern im Ausland und - soweit einwandfrei erkennbar - Umsatz mit deutschen Exporteuren.

Auftragseingang: Gesamtwert der eingegangenen und angenommenen Aufträge ohne Umsatzsteuer für ausgewählte Wirtschaftszweige. Abgrenzung nach fachlichen Betriebsteilen. Basiswert der Meßzahlen ist der Monatsdurchschnitt des Jahres 1991.

Energieverbrauch: Gesamtverbrauch für Fabrikation, Heizung, Strom-, Gas- und Dampferzeugung usw. ohne die zur Brikett- bzw. Kokserzeugung verwendete Einsatzkohle sowie ohne selbsterzeugten Strom aus Kohle und sonstigen Quellen. Umrechnung in Tonnen Steinkohleneinheiten (SKE) nach folgendem Schlüssel:

Steinkohle und Steinkohlenbriketts = 1,0; Steinkohlenkoks = 0,97; Rohbraunkohle = 0,30; Braunkohlenbriketts und -koks = 0,69; leichtes Heizöl = 1,457; schweres Heizöl = 1,4; 1 000 kWh Strom = 0,123; 1 000 kWh Gas = 0,123; 1 Tonne SKE = 29,308 G Joule.

Verbrauch von Orts-, Kokerei- und Ferngas, Erdgas und Erdölgas, umgerechnet auf einen Heizwert HO = 35 169,12 kJ/m³. Eine Kalorie entspricht 4,1868 Joule (J).

Zeichenerklärung

- 0 = mehr als nichts, aber weniger als die Hälfte der kleinsten in der Tabelle nachgewiesenen Einheit
- = nichts vorhanden
- / = keine Angaben, da Zahlen nicht sicher genug
- . = Zahlenwert unbekannt oder geheimzuhalten
- x = Tabellenfach gesperrt, weil Aussage nicht sinnvoll
- () = Nachweis unter dem Vorbehalt, daß der Zahlenwert Fehler aufweisen kann

**1. Auftragseingang im Verarbeitenden Gewerbe
(Meßzahlen MD 1991 = 100)**

| Wirtschaftshauptgruppen | | 1994 | 1995 | | Januar-Oktober | | Veränderung in Prozent | | |
|---|------------------|--------------|--------------|--------------|----------------|--------------|---------------------------------|-----------------------------------|-------------------------------------|
| | | Oktober | September | Oktober | 1994 | 1995 | Oktober 1995 gegen Oktober 1994 | Oktober 1995 gegen September 1995 | Jan.-Okt. 1995 gegen Jan.-Okt. 1994 |
| | | | | | | | | | |
| Chemische Industrie | Insgesamt | 95.5 | 86.0 | 96.8 | 100.5 | 89.9 | 1.4 | 12.6 | -10.5 |
| | Inland | 87.3 | 86.5 | 94.4 | 94.9 | 87.3 | 8.1 | 9.1 | -8.0 |
| | Ausland | 161.0 | 81.4 | 116.2 | 145.7 | 111.2 | -27.8 | 42.8 | -23.7 |
| Herstellung von Gummi und Kunststoffwaren | Insgesamt | 108.0 | 129.5 | 121.3 | 96.8 | 119.0 | 12.3 | -6.3 | 22.9 |
| | Inland | 109.9 | 120.3 | 117.0 | 96.5 | 114.5 | 6.5 | -2.7 | 18.7 |
| | Ausland | 105.9 | 139.5 | 126.0 | 97.3 | 123.7 | 19.0 | -9.7 | 27.1 |
| Metallerzeugung, -bearbeitung | Insgesamt | 93.2 | 92.1 | 77.5 | 112.6 | 93.2 | -16.8 | -15.9 | -17.2 |
| | Inland | 95.7 | 80.4 | 73.8 | 112.2 | 90.1 | -22.9 | -8.2 | -19.7 |
| | Ausland | 89.7 | 107.8 | 82.6 | 113.1 | 97.4 | -7.9 | -23.4 | -13.9 |
| Erzeugung von Roheisen, Stahl und Ferrolegierungen (EGKS) | Insgesamt | 98.6 | 77.2 | 66.0 | 122.0 | 89.4 | -33.1 | -14.5 | -26.7 |
| | Inland | 101.2 | 65.8 | 62.9 | 117.8 | 83.3 | -37.8 | -4.4 | -29.3 |
| | Ausland | 95.4 | 90.8 | 69.8 | 127.0 | 96.8 | -26.8 | -23.1 | -23.8 |
| Herstellung von Metallerzeugnissen | Insgesamt | 95.6 | 102.8 | 104.0 | 94.6 | 96.2 | 8.8 | 1.2 | 1.7 |
| | Inland | 93.3 | 105.6 | 95.0 | 94.1 | 90.9 | 1.8 | -10.0 | -3.4 |
| | Ausland | 106.2 | 90.2 | 143.7 | 96.8 | 119.1 | 35.3 | 59.3 | 23.0 |
| Maschinenbau | Insgesamt | 119.0 | 105.7 | 111.3 | 98.7 | 113.9 | x | 5.3 | x |
| | Inland | 109.1 | 93.1 | 98.0 | 92.4 | 99.9 | x | 5.3 | x |
| | Ausland | 155.1 | 151.6 | 159.5 | 121.4 | 164.9 | x | 5.2 | x |
| Herstellung von Geräten der Elektrizitätserzeugung, -verteilung | Insgesamt | 122.4 | 114.9 | 98.2 | 118.7 | 114.7 | -19.8 | -14.5 | -3.4 |
| | Inland | 112.0 | 113.5 | 98.9 | 115.1 | 112.9 | -11.7 | -12.9 | -1.9 |
| | Ausland | 165.8 | 121.0 | 95.6 | 134.0 | 122.1 | -42.3 | -21.0 | -8.9 |
| Herstellung von Kraftwagen und Kraftwagenteilen | Insgesamt | 87.6 | 126.8 | 130.6 | 91.9 | 136.4 | x | 3.0 | x |
| | Inland | 65.7 | 112.7 | 109.2 | 82.9 | 133.6 | x | -3.1 | x |
| | Ausland | 108.0 | 139.9 | 150.5 | 100.3 | 138.9 | x | 7.6 | x |
| Vorleistungsgüterproduzenten | Insgesamt | 102.7 | 124.4 | 113.7 | 106.5 | 118.4 | x | -8.6 | x |
| | Inland | 100.4 | 108.6 | 100.3 | 103.7 | 106.9 | x | -7.6 | x |
| | Ausland | 107.1 | 153.5 | 138.5 | 111.8 | 139.6 | x | -9.8 | x |
| Investitionsgüterproduzenten | Insgesamt | 93.8 | 94.9 | 102.1 | 90.7 | 106.4 | x | 7.6 | x |
| | Inland | 84.3 | 90.9 | 92.6 | 85.1 | 102.5 | x | 1.9 | x |
| | Ausland | 109.7 | 101.4 | 118.1 | 100.0 | 112.9 | x | 16.5 | x |
| Gebrauchsgüterproduzenten | Insgesamt | 81.4 | 125.7 | 109.4 | 83.6 | 112.8 | x | -13.0 | x |
| | Inland | 80.4 | 130.4 | 109.7 | 84.4 | 115.7 | x | -15.9 | x |
| | Ausland | 94.2 | 68.4 | 105.1 | 73.7 | 76.6 | x | 53.7 | x |
| Verbrauchsgüterproduzenten | Insgesamt | 72.5 | 79.6 | 65.1 | 85.6 | 66.2 | x | -18.2 | x |
| | Inland | 66.5 | 76.6 | 65.1 | 83.6 | 63.7 | x | -15.0 | x |
| | Ausland | 92.8 | 89.9 | 64.9 | 92.4 | 74.5 | x | -27.8 | x |
| Verarbeitendes Gewerbe | Insgesamt | 97.1 | 109.0 | 106.8 | 97.7 | 111.2 | 10.0 | -2.0 | 13.8 |
| | Inland | 91.1 | 100.3 | 96.1 | 93.7 | 104.0 | 5.5 | -4.2 | 11.0 |
| | Ausland | 108.1 | 125.1 | 126.7 | 105.2 | 124.5 | 17.2 | 1.3 | 18.3 |

Angaben über den Auftragseingang werden nur für die mit einem . gekennzeichneten Wirtschaftszweige erhoben.

2. Übersicht über die wirtschaftliche Entwicklung im Bergbau, Gewinnung von Steinen und Erden und Verarbeitenden Gewerbe

| Jahr Monat | Betriebe | Beschäftigte | Geleistete Arbeiter- stunden | Bruttolohn- und -gehalt- summe | Gesamtumsatz | | Auftragseingang ¹⁾ | |
|---------------|------------|----------------|------------------------------------|--------------------------------------|-------------------|---------------------|-------------------------------|---------------------|
| | | | | | insgesamt | darunter Ausland | insgesamt | darunter Ausland |
| | Anzahl | | 1 000 | 1 000 DM | | 1991 = 100 | | |
| 1991 | 586 | 135 532 | 161 614 | 6 977 780 | 31 037 842 | 9 187 832 | 100,0 | 100,0 |
| 1992 | 573 | 130 961 | 154 325 | 7 135 174 | 31 210 990 | 9 578 670 | 101,8 | 104,2 |
| 1993 | 561 | 120 910 | 137 507 | 6 560 626 | 28 126 965 | 8 152 406 | 89,9 | 91,6 |
| 1994 | 529 | 113 613 | 132 593 | 6 479 380 | 29 088 383 | 9 176 888 | 97,1 | 104,5 |
| Januar | 537 | 114 617 | 11 210 | 490 171 | 2 294 585 | 6 98 977 | 91,2 | 101,9 |
| Februar | 535 | 114 441 | 10 673 | 473 860 | 2 326 167 | 742 485 | 101,6 | 120,8 |
| März | 533 | 114 196 | 12 333 | 511 681 | 2 756 646 | 874 205 | 114,7 | 121,6 |
| April | 532 | 113 403 | 10 998 | 492 478 | 2 367 382 | 767 983 | 95,9 | 110,7 |
| Mai | 532 | 113 202 | 11 166 | 529 096 | 2 368 797 | 780 377 | 98,1 | 105,3 |
| Juni | 531 | 113 174 | 11 316 | 559 286 | 2 528 158 | 874 273 | 100,1 | 108,5 |
| Juli | 530 | 113 577 | 9 983 | 536 748 | 2 139 662 | 657 689 | 89,3 | 93,8 |
| August | 528 | 114 117 | 10 617 | 528 408 | 2 117 329 | 589 012 | 84,9 | 79,5 |
| September | 527 | 113 938 | 11 634 | 516 406 | 2 723 582 | 924 429 | 104,2 | 101,5 |
| Oktober | 525 | 113 276 | 11 085 | 594 081 | 2 504 921 | 789 399 | 97,1 | 108,1 |
| November | 520 | 113 048 | 11 186 | 648 068 | 2 559 615 | 822 277 | 95,6 | 104,3 |
| Dezember | 520 | 112 363 | 10 392 | 599 097 | 2 401 539 | 655 782 | 92,2 | 98,2 |
| 1995 | | | | | | | | |
| Januar | 532 | 112 793 | 11 419 | 540 657 | 2 480 859 | 745 056 | 119,8 | 140,6 |
| Februar | 534 | 112 614 | 10 849 | 520 233 | 2 652 226 | 865 177 | 115,3 | 131,3 |
| März | 536 | 113 117 | 12 200 | 521 153 | 3 080 075 | 1 041 383 | 139,9 | 144,3 |
| April | 536 | 112 794 | 10 806 | 515 721 | 2 462 735 | 794 548 | 113,4 | 127,6 |
| Mai | 536 | 112 796 | 11 659 | 556 119 | 2 774 088 | 898 107 | 108,4 | 120,4 |
| Juni | 535 | 113 195 | 11 394 | 572 790 | 2 656 556 | 820 376 | 107,2 | 112,4 |
| Juli | 536 | 113 937 | 10 307 | 555 317 | 2 267 210 | 668 075 | 94,7 | 106,9 |
| August | 536 | 113 554 | 10 754 | 541 485 | 2 222 893 | 656 323 | 97,3 | 109,2 |
| September | 534 | 114 433 | 11 391 | 537 376 | 2 911 455 | 896 035 | 109,0 | 125,1 |
| Oktober | 529 | 113 183 | 11 322 | 574 263 | 2 693 595 | 870 451 | 106,8 | 126,7 |
| November | | | | | | | | |
| Dezember | | | | | | | | |

1) Angaben über den Auftragseingang werden nur für die mit einem . gekennzeichneten Wirtschaftszweige erhoben.

3. Betriebe, Beschäftigte und Umsatz nach Kreisen im Oktober 1995

| Kreise | Betriebe | Beschäftigte | Geleistete Arbeiter- stunden | Bruttolohn- und -gehalt- summe | Gesamtumsatz | |
|------------------------------|----------|--------------|------------------------------------|--------------------------------------|--------------|---------------------|
| | | | | | insgesamt | darunter Ausland |
| | Anzahl | 1 000 | 1 000 DM | | | |
| Stadtverband Saarbrücken | 175 | 42 417 | 4 092 | 218 764 | 836 891 | 174 498 |
| Landkreis Merzig-Wadern | 38 | 7 884 | 764 | 39 208 | 122 400 | 36 712 |
| Landkreis Neunkirchen | 57 | 8 968 | 927 | 39 712 | 248 107 | 68 921 |
| Landkreis Saarlouis | 112 | 26 551 | 2 837 | 130 688 | 855 757 | 360 771 |
| Landkreis Saarpfalz-Kreis | 97 | 21 337 | 2 152 | 122 648 | 501 421 | 221 380 |
| Landkreis St. Wendel | 50 | 6 026 | 590 | 23 313 | 129 019 | 8 169 |
| SAARLAND | 529 | 113 183 | 11 322 | 574 263 | 2 693 595 | 870 451 |

4. Betriebe, Beschäftigte, Arbeiterstunden, Lohn- und Gehaltssumme und Umsatz nach Wirtschaftszweigen im Saarland Oktober 1995

| Systematik-Nr. | Wirtschaftszweig | | Betriebe | Beschäftigte | | Geleistete Arbeiter- stunden | Bruttolohn- und -gehaltssumme | | Gesamtumsatz | | Umsatz aus Eigen- erzeugung | |
|----------------|---|---|----------|----------------|----------------------|------------------------------------|----------------------------------|----------------------------|----------------|----------------------------|-----------------------------------|-----------|
| | | | | insge- samt | darunter Arbeiter | | insge- samt | darunter Lohn- summe | insge- samt | darunter Auslandsumsatz | | |
| | a = Oktober 1995 b = Veränderung gegenüber gleichem Vorjahresmonat in % | | | Anzahl | | 1 000 | 1 000 DM | | | % | 1 000 DM | |
| C | Bergbau u. Gew. v. Steinen u. Erden | a | 30 | 16 410 | 12 847 | 1 551 | 84 071 | 57 291 | 189 862 | 513 | 0,3 | 183 665 |
| | | b | - | -5,9 | -6,2 | -4,6 | -38,1 | -47,0 | -20,4 | +1,4 | +50,0 | -22,0 |
| 10 | Kohlenbergbau, Torf- gewinnung | a | 15 | 16 059 | 12 584 | 1 503 | 82 459 | 56 162 | 182 287 | 216 | 0,1 | 177 684 |
| | | b | - | -6,2 | -6,4 | -4,9 | -39,3 | -48,0 | -21,4 | -20,3 | - | -22,7 |
| 14 | Gew. v. Steinen u. Erden, sonst. Bergbau | a | 15 | 351 | 263 | 48 | 1 612 | 1 129 | 7 575 | 297 | 3,9 | 5 981 |
| | | b | - | +6,0 | +1,5 | +4,3 | +11,5 | +8,6 | +13,3 | +26,4 | +11,4 | +7,0 |
| D | Verarbeitendes Gewerbe | a | 499 | 96 773 | 72 414 | 9 771 | 490 192 | 350 118 | 2 503 733 | 869 938 | 34,7 | 2 368 012 |
| | | b | +1,6 | +0,5 | +0,3 | +2,8 | +6,1 | +7,6 | +9,6 | +10,1 | -0,6 | +10,7 |
| 15 | Ernährungsgewerbe | a | 62 | 8 213 | 5 154 | 747 | 32 074 | 21 060 | 229 484 | 30 276 | 13,2 | 189 650 |
| | | b | +5,1 | -4,3 | -7,0 | -1,1 | +1,6 | +1,0 | +1,7 | -8,6 | -10,2 | +1,7 |
| 17 | Textilgewerbe | a | 3 | 303 | 249 | 31 | 1 142 | 601 | 7 011 | 3 547 | 50,6 | 7 011 |
| | | b | x | x | x | x | x | x | x | x | x | x |
| 18 | Bekleidungsgewerbe | a | 7 | 738 | 563 | 68 | 2 487 | 1 833 | 6 003 | 1 427 | 23,8 | 4 703 |
| | | b | -30,0 | -23,9 | -28,4 | -19,0 | -3,1 | -6,3 | +31,2 | +11,0 | -15,3 | +5,4 |
| 19 | Ledergewerbe | a | 1 | . | . | . | . | . | . | . | . | . |
| | | b | . | . | . | . | . | . | . | . | . | . |
| 20 | Holzgewerbe (oh. H. v. Möbeln) | a | 22 | 1 527 | 1 146 | 172 | 7 834 | 5 735 | 32 301 | 6 079 | 18,8 | 31 320 |
| | | b | x | x | x | x | x | x | x | x | x | x |
| 21 | Papiergewerbe | a | 5 | 259 | 178 | 25 | 1 031 | 597 | 5 532 | 2 592 | 46,9 | 5 532 |
| | | b | - | -3,4 | -1,1 | +8,7 | +12,3 | +25,4 | +6,1 | -5,4 | -10,8 | +6,1 |
| 22 | Verlags-, Druckgewerbe, Vervielfältigung | a | 22 | 2 619 | 1 232 | 192 | 14 411 | 7 038 | 50 191 | 9 506 | 18,9 | 48 834 |
| | | b | x | x | x | x | x | x | x | x | x | x |
| 23 | Kokerei, Mineralölverar- beitung, H.v. Brutstoffen | a | 3 | 717 | 579 | 75 | 3 635 | 2 632 | 46 341 | 1 518 | 3,3 | 45 784 |
| | | b | - | x | x | x | x | x | x | x | x | x |
| 24 | Chemische Industrie | a | 15 | 1 097 | 499 | 59 | 5 069 | 1 773 | 39 900 | 8 089 | 20,3 | 32 457 |
| | | b | -6,3 | -2,5 | -7,1 | -10,6 | -2,5 | -3,2 | +12,8 | +17,8 | +4,6 | +1,8 |
| 25 | H.v. Gummi- u. Kunststoff- waren | a | 19 | 5 624 | 4 398 | 534 | 29 118 | 21 678 | 122 708 | 60 715 | 49,5 | 120 869 |
| | | b | +5,6 | +1,3 | +2,2 | -9,2 | -4,4 | +3,6 | -0,3 | +7,6 | +7,8 | -0,5 |
| 26 | Glasgewerbe, Keramik, Verarb. v. Steinen u. Erden | a | 41 | 4 395 | 3 103 | 436 | 17 540 | 11 094 | 80 591 | 18 431 | 22,9 | 70 062 |
| | | b | +2,5 | -5,2 | -7,9 | -5,2 | -2,4 | -4,5 | -6,6 | +10,1 | +18,0 | -6,5 |
| 27 | Metallerzeugung u. -bearbeitung | a | 27 | 16 251 | 12 799 | 1 752 | 81 484 | 60 460 | 433 789 | 182 060 | 42,0 | 423 570 |
| | | b | -3,6 | +2,3 | +2,9 | +1,2 | +7,7 | +8,0 | +15,4 | +20,8 | +4,7 | +18,9 |
| 27.1 | Erzeugung v. Roheisen, Stahl, Ferroleg. (EGKS) | a | 5 | 10 857 | 8 493 | 1 199 | 53 793 | 39 817 | 318 966 | 145 874 | 45,7 | 312 990 |
| | | b | -16,7 | +1,7 | +2,0 | +2,0 | +9,1 | +8,9 | +26,0 | +28,8 | +2,0 | +26,6 |
| 27.2 | H.v. Rohren | a | 11 | 3 554 | 2 835 | 363 | 19 329 | 14 563 | 69 066 | 16 960 | 24,6 | 64 823 |
| | | b | -8,3 | -2,8 | -1,7 | -9,3 | -1,5 | -0,5 | -19,8 | -24,2 | -5,4 | -10,6 |
| 27.5 | Gießereiindustrie | a | 4 | 1 087 | 913 | 112 | 4 421 | 3 297 | 17 859 | 11 270 | 63,1 | 17 859 |
| | | b | +33,3 | +38,5 | +40,7 | +40,0 | +60,0 | +64,3 | +33,2 | +40,2 | +5,3 | +33,2 |
| 28 | H. v. Metallerzeugnissen | a | 98 | 13 629 | 10 317 | 1 450 | 70 159 | 48 417 | 309 294 | 92 056 | 29,8 | 305 039 |
| | | b | +6,5 | -3,6 | -4,8 | -3,3 | -1,1 | -1,1 | +17,2 | +70,5 | +45,4 | +19,2 |
| 28.1 | Stahl- u. Leichtmetallbau | a | 39 | 4 186 | 2 852 | 413 | 21 719 | 13 168 | 124 925 | 40 305 | 32,3 | 120 871 |
| | | b | +5,4 | +4,6 | +4,6 | +0,5 | +0,7 | +5,9 | +15,3 | +180,9 | +144,7 | +20,2 |
| 29 | Maschinenbau | a | 83 | 13 815 | 9 657 | 1 285 | 69 908 | 44 893 | 263 383 | 65 590 | 24,9 | 225 023 |
| | | b | -1,2 | x | x | x | x | x | x | x | x | x |
| 30 | H. v. Büromasch., Dv- Gerät. u. -einrichtungen | a | 2 | . | . | . | . | . | . | . | . | . |
| | | b | . | . | . | . | . | . | . | . | . | . |
| 31 | H. v. Geräten d. Elektrizitäts- erzg., -verteilung | a | 28 | 4 960 | 3 406 | 462 | 24 420 | 15 236 | 92 113 | 16 730 | 18,2 | 85 463 |
| | | b | -12,5 | -13,9 | -9,1 | -11,5 | -11,3 | -3,9 | -12,7 | -12,8 | - | -13,8 |
| 32 | Rundfunk-, Fernseh- und Nachrichtentechnik | a | 5 | 441 | 353 | 55 | 1 267 | 825 | 12 043 | 672 | 5,6 | 11 673 |
| | | b | - | +21,5 | +70,5 | +161,9 | -12,5 | +22,6 | +41,8 | -48,4 | -63,4 | +43,4 |
| 33 | Medizin-, Mess-, Steuer- und Regelungstechnik, Optik | a | 21 | 2 465 | 1 526 | 195 | 9 991 | 4 669 | 51 987 | 10 809 | 20,8 | 47 091 |
| | | b | x | x | x | x | x | x | x | x | x | x |
| 34 | H. v. Kraftwagen u. Kraftwagenteilen | a | 15 | 17 386 | 15 476 | 1 998 | 109 464 | 95 401 | 682 780 | 356 716 | 52,2 | 676 133 |
| | | b | x | x | x | x | x | x | x | x | x | x |
| 35 | Sonst. Fahrzeugbau | a | 3 | 883 | 775 | 101 | 3 355 | 2 880 | 5 966 | - | - | 5 966 |
| | | b | - | -15,0 | -16,4 | -26,3 | -7,0 | -8,0 | +15,8 | -100,0 | -100,0 | +15,8 |
| 36 | H. v. Möbeln, Schmuck, Musikinstr., Sportger. usw. | a | 17 | 1 247 | 880 | 119 | 5 092 | 2 930 | 29 119 | 3 111 | 10,7 | 28 823 |
| | | b | x | x | x | x | x | x | x | x | x | x |
| A | Vorleistungsgüter- produzenten | a | 247 | 67 443 | 52 778 | 6 913 | 354 846 | 261 308 | 1 447 205 | 478 341 | 33,1 | 1 399 640 |
| | | b | x | x | x | x | x | x | x | x | x | x |
| B | Investitionsgüter- produzenten | a | 188 | 31 748 | 23 714 | 3 212 | 161 986 | 111 243 | 901 612 | 341 150 | 37,8 | 854 055 |
| | | b | x | x | x | x | x | x | x | x | x | x |
| GG | Gebrauchsgüter- produzenten | a | 14 | 2 359 | 1 898 | 234 | 8 891 | 6 171 | 57 437 | 3 617 | 6,3 | 57 006 |
| | | b | x | x | x | x | x | x | x | x | x | x |
| VG | Verbrauchsgüter- produzenten | a | 80 | 11 633 | 6 871 | 963 | 48 540 | 28 687 | 287 341 | 47 343 | 16,5 | 240 976 |
| | | b | x | x | x | x | x | x | x | x | x | x |
| C + D | Insgesamt | a | 529 | 113 183 | 85 261 | 11 322 | 574 263 | 407 409 | 2 693 595 | 870 451 | 32,3 | 2 551 677 |
| | | b | +1,5 | +0,2 | - | +2,5 | -3,1 | -5,0 | +7,7 | +10,3 | +2,2 | +8,2 |

**5. Betriebe, Beschäftigte, Arbeiterstunden, Lohn- und Gehaltssumme und Umsatz
nach Wirtschaftszweigen im Saarland Januar - Oktober 1995**

| Systematik-Nr. | Wirtschaftszweig | | Betriebe | Beschäftigte | | Geleistete Arbeiterstunden | Bruttolohn- und -gehaltssumme | | Gesamtumsatz | | | Umsatz aus Eigen-erzeugung |
|----------------|--|---|----------|--------------|-------------------|----------------------------|-------------------------------|--------------------|--------------|-------------------------|----------|----------------------------|
| | | | | insgesamt | darunter Arbeiter | | insgesamt | darunter Lohnsumme | insgesamt | darunter Auslandsumsatz | | |
| | Anzahl | | | 1 000 | 1 000 DM | | | | | % | 1 000 DM | |
| C | Bergbau u. Gew. v. Steinen u. Erden | a | 30 | 16 868 | 13 259 | 15 337 | 835 545 | 574 538 | 1 936 090 | 5 132 | 0,3 | 1 886 285 |
| | | b | - | -4,4 | -4,1 | -8,1 | -9,2 | -10,3 | -10,6 | -5,4 | - | -11,0 |
| 10 | Kohlenbergbau, Torfgewinnung | a | 15 | 16 517 | 12 996 | 14 871 | 819 986 | 563 726 | 1 871 459 | 2 470 | 0,1 | 1 832 773 |
| | | b | - | -4,6 | -4,2 | -8,4 | -9,5 | -10,6 | -11,1 | -22,7 | -50,0 | -11,4 |
| 14 | Gew. v. Steinen u. Erden, sonst. Bergbau | a | 15 | 351 | 263 | 466 | 15 559 | 10 812 | 64 631 | 2 662 | 4,1 | 53 512 |
| | | b | - | +6,7 | +1,9 | +3,6 | +10,2 | +5,6 | +6,5 | +19,4 | +10,8 | +4,7 |
| D | Verarbeitendes Gewerbe | a | 504 | 96 379 | 72 121 | 96 804 | 4 597 013 | 3 165 513 | 24 267 090 | 8 252 208 | 34,0 | 22 960 366 |
| | | b | +0,6 | 0,0 | -0,2 | +6,2 | +7,7 | +3,2 | +10,0 | +7,2 | -2,0 | +9,7 |
| 15 | Ernährungsgewerbe | a | 64 | 8 106 | 5 070 | 7 078 | 272 888 | 162 076 | 2 118 646 | 169 479 | 8,0 | 1 667 515 |
| | | b | +8,5 | -1,8 | -3,3 | -1,9 | -0,6 | -0,1 | +3,9 | -10,2 | -14,0 | +1,2 |
| 17 | Textilgewerbe | a | 3 | 294 | 243 | 291 | 11 648 | 6 040 | 65 703 | 31 648 | 48,2 | 65 703 |
| | | b | x | x | x | x | x | x | x | x | x | x |
| 18 | Bekleidungsgewerbe | a | 8 | 809 | 636 | 692 | 21 225 | 14 190 | 63 673 | 17 667 | 27,7 | 55 863 |
| | | b | -27,3 | -23,1 | -25,8 | -30,4 | -10,3 | -16,0 | -11,4 | -14,2 | -3,1 | -11,4 |
| 19 | Ledergewerbe | a | 1 | . | . | . | . | . | . | . | . | . |
| | | b | . | . | . | . | . | . | . | . | . | . |
| 20 | Holzgewerbe (oh. H. v. Möbeln) | a | 21 | 1 531 | 1 150 | 1 639 | 68 492 | 48 776 | 304 062 | 53 699 | 17,7 | 297 055 |
| | | b | x | x | x | x | x | x | x | x | x | x |
| 21 | Papiergewerbe | a | 5 | 265 | 181 | 248 | 10 195 | 5 545 | 52 752 | 25 901 | 49,1 | 52 741 |
| | | b | -16,7 | -2,6 | - | +0,8 | +1,2 | +4,0 | +5,1 | +6,1 | +1,0 | +5,1 |
| 22 | Verlags-, Druckgewerbe, Vervielfältigung | a | 23 | 2 711 | 1 286 | 1 878 | 136 304 | 56 458 | 462 654 | 85 337 | 18,4 | 451 835 |
| | | b | x | x | x | x | x | x | x | x | x | x |
| 23 | Kokerei, Mineralölverarbeitung, H.v. Brutstoffen | a | 3 | 731 | 593 | 761 | 38 796 | 27 064 | 434 327 | 13 399 | 3,1 | 428 490 |
| | | b | x | x | x | x | x | x | x | x | x | x |
| 24 | Chemische Industrie | a | 15 | 1 075 | 500 | 611 | 51 517 | 17 327 | 355 126 | 63 111 | 17,8 | 302 425 |
| | | b | -11,8 | -7,4 | -9,3 | -13,1 | -7,9 | -9,1 | +2,0 | -8,9 | -10,6 | -0,8 |
| 25 | H.v. Gummi- u. Kunststoffwaren | a | 19 | 5 550 | 4 328 | 5 651 | 260 902 | 181 432 | 1 148 309 | 558 855 | 48,7 | 1 134 851 |
| | | b | +11,1 | -4,3 | -3,7 | -6,3 | -1,5 | +0,1 | +5,3 | +8,3 | +3,0 | +5,4 |
| 26 | Glasgewerbe, Keramik, Verarb. v. Steinen u. Erden | a | 42 | 4 541 | 3 248 | 4 452 | 181 761 | 117 166 | 804 562 | 187 934 | 23,4 | 708 450 |
| | | b | +4,9 | -7,2 | -9,3 | -6,4 | -2,5 | -2,6 | -2,1 | +0,6 | +3,1 | -2,2 |
| 27 | Metallerzeugung u. -bearbeitung | a | 27 | 15 973 | 12 623 | 17 541 | 787 354 | 575 455 | 3 743 253 | 1 527 943 | 40,8 | 3 640 906 |
| | | b | -3,6 | +0,6 | +1,6 | +4,4 | +5,2 | +6,1 | +4,7 | +4,5 | -0,2 | +7,6 |
| 27.1 | Erzeugung v. Roheisen, Stahl, Ferrole (EGKS) | a | 5 | 10 629 | 8 364 | 11 866 | 527 596 | 389 299 | 2 662 143 | 1 169 376 | 43,9 | 2 599 924 |
| | | b | -16,7 | -0,4 | +0,4 | +3,4 | +4,0 | +4,4 | +9,6 | +3,5 | -5,6 | +9,5 |
| 27.2 | H.v. Rohren | a | 11 | 3 589 | 2 866 | 3 841 | 180 337 | 129 521 | 667 900 | 193 260 | 28,9 | 627 772 |
| | | b | -8,3 | -1,3 | - | +2,4 | +4,1 | +6,5 | -17,4 | -1,8 | +18,9 | -6,4 |
| 27.5 | Gießereiindustrie | a | 4 | 1 000 | 829 | 1 071 | 41 322 | 30 002 | 154 841 | 87 700 | 56,6 | 154 841 |
| | | b | +33,3 | +28,7 | +29,5 | +34,9 | +42,2 | +41,0 | +26,4 | +24,3 | -1,7 | +26,4 |
| 28 | H. v. Metallerzeugnissen | a | 98 | 13 624 | 10 339 | 14 453 | 676 669 | 456 113 | 2 576 585 | 659 403 | 25,6 | 2 528 547 |
| | | b | +1,0 | -4,8 | -5,9 | -2,7 | +0,7 | -0,7 | +3,9 | +28,7 | +23,7 | +5,1 |
| 28.1 | Stahl- u. Leichtmetallbau | a | 40 | 4 103 | 2 791 | 4 028 | 212 423 | 126 015 | 1 039 771 | 192 802 | 18,5 | 993 365 |
| | | b | +2,6 | +1,3 | +0,7 | +1,3 | +3,6 | +3,1 | +11,6 | +44,9 | +29,4 | +15,3 |
| 29 | Maschinenbau | a | 86 | 13 675 | 9 544 | 12 262 | 678 329 | 425 157 | 2 640 926 | 692 526 | 26,2 | 2 302 942 |
| | | b | x | x | x | x | x | x | x | x | x | x |
| 30 | H. v. Büromasch., Dv- Gerät. u. -einrichtungen | a | 2 | . | . | . | . | . | . | . | . | . |
| | | b | . | . | . | . | . | . | . | . | . | . |
| 31 | H. v. Geräten d. Elektrizitäts-erzg., -verteilung | a | 29 | 4 978 | 3 414 | 4 711 | 230 958 | 134 134 | 985 838 | 187 621 | 19,0 | 924 207 |
| | | b | -9,4 | -12,5 | -8,0 | -7,7 | -12,6 | -4,6 | -7,0 | -4,1 | +2,7 | -8,3 |
| 32 | Rundfunk-, Fernseh- und Nachrichtentechnik | a | 5 | 359 | 226 | 262 | 12 557 | 5 491 | 93 251 | 9 320 | 10,0 | 90 159 |
| | | b | - | +10,1 | +15,9 | +25,4 | +11,5 | +14,5 | +18,9 | -34,8 | -45,1 | +25,2 |
| 33 | Medizin-, Mess-, Steuer- und Regelungstechnik, Optik | a | 21 | 2 537 | 1 591 | 1 935 | 100 878 | 48 908 | 455 108 | 71 283 | 15,7 | 416 738 |
| | | b | x | x | x | x | x | x | x | x | x | x |
| 34 | H. v. Kraftwagen u. Kraftwagenteilen | a | 15 | 17 262 | 15 333 | 19 856 | 967 656 | 822 939 | 7 558 568 | 3 870 161 | 51,2 | 7 492 128 |
| | | b | x | x | x | x | x | x | x | x | x | x |
| 35 | Sonst. Fahrzeugbau | a | 3 | 931 | 825 | 1 125 | 34 229 | 29 382 | 69 137 | 4 576 | 6,6 | 69 137 |
| | | b | - | -17,5 | -17,3 | -21,7 | -11,3 | -11,1 | +4,1 | +3,4 | -1,5 | +4,1 |
| 36 | H. v. Möbeln, Schmuck, Musikinstr., Sportger. usw. | a | 17 | 1 239 | 879 | 1 218 | 47 709 | 28 346 | 310 878 | 21 001 | 6,8 | 308 858 |
| | | b | x | x | x | x | x | x | x | x | x | x |
| A | Vorleistungsgüterproduzenten | a | 249 | 67 782 | 53 131 | 69 688 | 3 331 404 | 2 384 439 | 13 722 038 | 4 400 195 | 32,1 | 13 274 106 |
| | | b | x | x | x | x | x | x | x | x | x | x |
| B | Investitionsgüterproduzenten | a | 189 | 31 557 | 23 534 | 31 012 | 1 586 284 | 1 073 674 | 9 250 388 | 3 505 048 | 37,9 | 8 825 791 |
| | | b | x | x | x | x | x | x | x | x | x | x |
| GG | Gebrauchsgüterproduzenten | a | 14 | 2 314 | 1 857 | 2 237 | 87 646 | 61 266 | 596 918 | 32 388 | 5,4 | 593 404 |
| | | b | x | x | x | x | x | x | x | x | x | x |
| VG | Verbrauchsgüterproduzenten | a | 82 | 11 594 | 6 858 | 9 204 | 427 224 | 220 672 | 2 633 836 | 319 709 | 12,1 | 2 153 350 |
| | | b | x | x | x | x | x | x | x | x | x | x |
| C + D | Insgesamt | a | 534 | 113 247 | 85 380 | 112 141 | 5 432 558 | 3 740 051 | 26 203 180 | 8 257 340 | 31,5 | 24 846 651 |
| | | b | +0,6 | -0,2 | -0,3 | +1,3 | +4,1 | +5,1 | +8,7 | +7,3 | -1,3 | +9,8 |

6. Betriebe, Beschäftigte und Umsatz nach fachlichen Betriebsteilen im Saarland Oktober 1995

| Systematik-Nr. | Wirtschaftszweig | | Betriebs- teile | Beschäftigte | | Umsatz | | |
|----------------|---|--------|--------------------|--------------|----------------------|----------------|----------------------------|-----------|
| | | | | insgesamt | darunter Arbeiter | insgesamt | darunter Auslandsumsatz | |
| | a = Oktober 1995 b = Veränderung gegenüber gleichem Vorjahresmonat in % | | | Anzahl | | 1 000 DM | | % |
| C | Bergbau u. Gew. v. Steinen u. Erden | a b | 30 x | 16 397 x | 12 840 x | 183 635 x | 513 x | 0,3 x |
| 10 | Kohlenbergbau, Torf- gewinnung | a b | 15 x | 16 054 x | 12 584 x | 177 654 x | 216 x | 0,1 x |
| 14 | Gew. v. Steinen u. Erden, sonst. Bergbau | a b | 15 x | 343 x | 256 x | 5 981 x | 297 x | 5,0 x |
| D | Verarbeitendes Gewerbe | a b | 556 x | 96 320 x | 72 264 x | 2 367 600 x | 844 717 x | 35,7 x |
| 15 | Ernährungsgewerbe | a b | 66 x | 8 102 x | 5 098 x | 189 650 x | 29 401 x | 15,5 x |
| 17 | Textilgewerbe | a b | 4 x | 271 x | 217 x | 6 840 x | 3 415 x | 49,9 x |
| 18 | Bekleidungsgewerbe | a b | 7 x | 723 x | 563 x | 4 703 x | 1 427 x | 30,3 x |
| 19 | Ledergewerbe | a b | 1 . | . | . | . | . | . |
| 20 | Holzgewerbe (oh. H. v. Möbeln) | a b | 23 x | 1 502 x | 1 131 x | 31 116 x | 5 983 x | 19,2 x |
| 21 | Papiergewerbe | a b | 5 x | 259 x | 178 x | 5 532 x | 2 592 x | 46,9 x |
| 22 | Verlags-, Druckgewerbe, Vervielfältigung | a b | 23 x | 2 618 x | 1 232 x | 48 834 x | 9 031 x | 18,5 x |
| 23 | Kokerei, Mineralölverar- beitung, H.v. Brutstoffen | a b | 3 x | 693 x | 558 x | 45 716 x | 1 518 x | 3,3 x |
| 24 | Chemische Industrie | a b | 18 x | 1 108 x | 510 x | 32 563 x | 4 343 x | 13,3 x |
| 25 | H.v. Gummi- u. Kunststoff- waren | a b | 22 x | 5 697 x | 4 451 x | 122 666 x | 60 356 x | 49,2 x |
| 26 | Glasgewerbe, Keramik, Verarb. v. Steinen u. Erden | a b | 46 x | 4 359 x | 3 082 x | 69 913 x | 14 507 x | 20,8 x |
| 27 | Metallerzeugung u. -bearbeitung | a b | 33 x | 16 119 x | 12 697 x | 419 400 x | 178 846 x | 42,6 x |
| 27.1 | Erzeugung v. Roheisen, Stahl, Ferroleq. (EGKS) | a b | 7 x | 10 182 x | 7 945 x | 295 320 x | 138 372 x | 46,9 x |
| 27.2 | H.v. Rohren | a b | 10 x | 3 402 x | 2 712 x | 62 463 x | 16 300 x | 26,1 x |
| 27.5 | Gießereiindustrie | a b | 8 x | 1 250 x | 1 054 x | 21 401 x | 12 684 x | 59,3 x |
| 28 | H. v. Metallerzeugnissen | a b | 113 x | 13 611 x | 10 333 x | 298 849 x | 89 436 x | 29,9 x |
| 28.1 | Stahl- u. Leichtmetallbau | a b | 42 x | 4 166 x | 2 909 x | 107 159 x | 23 850 x | 22,3 x |
| 29 | Maschinenbau | a b | 94 x | 14 864 x | 10 582 x | 274 376 x | 77 114 x | 28,1 x |
| 30 | H. v. Büromasch., Dv- Gerät. u. -einrichtungen | a b | 3 . | . | . | . | . | . |
| 31 | H. v. Geräten d. Elektrizitäts- erzg., -verteilung | a b | 31 x | 4 904 x | 3 366 x | 84 980 x | 16 567 x | 19,5 x |
| 32 | Rundfunk-, Fernseh- und Nachrichtentechnik | a b | 5 x | 441 x | 353 x | 11 673 x | 387 x | 3,3 x |
| 33 | Medizin-, Mess-, Steuer- und Regelungstechnik, Optik | a b | 22 x | 2 385 x | 1 530 x | 47 193 x | 8 511 x | 18,0 x |
| 34 | H. v. Kraftwagen u. Kraftwagenteilen | a b | 15 x | 16 302 x | 14 585 x | 635 292 x | 338 066 x | 53,2 x |
| 35 | Sonst. Fahrzeugbau | a b | 3 x | 883 x | 775 x | 5 966 x | - x | - x |
| 36 | H. v. Möbeln, Schmuck, Musikinstr., Sportger. usw. | a b | 19 x | 1 268 x | 898 x | 29 137 x | 3 125 x | 10,7 x |
| A | Vorleistungsgüter- produzenten | a b | 276 x | 66 416 x | 52 037 x | 1 369 596 x | 458 800 x | 33,5 x |
| B | Investitionsgüter- produzenten | a b | 213 x | 32 545 x | 24 504 x | 895 212 x | 347 305 x | 38,8 x |
| GG | Gebrauchsgüter- produzenten | a b | 14 x | 2 359 x | 1 898 x | 57 006 x | 3 332 x | 5,8 x |
| VG | Verbrauchsgüter- produzenten | a b | 83 x | 11 397 x | 6 665 x | 229 421 x | 35 793 x | 15,6 x |
| C + D | Insgesamt | a b | 586 x | 112 717 x | 85 104 x | 2 551 235 x | 845 230 x | 33,1 x |

ANHANG

Klassifikation der Wirtschaftszweige, Ausgabe 1993 (WZ 93), und Zuordnung der Klassen nach WZ 93 zu den Hauptgruppen

Bereich: Bergbau und Gewinnung von Steinen und Erden, Verarbeitendes Gewerbe

Vorbemerkung: Mit Beginn des Jahres 1995 trat eine neue „Klassifikation der Wirtschaftszweige, Ausgabe 1993 (WZ 93)“ in Kraft. Diese neue nationale Klassifikation ersetzt die bisherige „Systematik der Wirtschaftszweige, Fassung für die Statistik im Produzierenden Gewerbe (SYPRO)“. Sie wurde aus der europäischen Klassifikation NACE Rev. 1 abgeleitet, die nach Ablauf einer Übergangsfrist ab 1995 in allen Mitgliedstaaten der Europäischen Union sowohl für die Erhebung als auch für die Darstellung der statistischen Daten anzuwenden ist.

In der ersten Spalte sind die Buchstaben der Abschnitte, die Buchstabenkombinationen der Unterabschnitte sowie die Nummern der Abteilungen, Gruppen und Klassen der WZ 93 angegeben. Die Reihenfolge der Wirtschaftszweige richtet sich nach der WZ 93. In der zweiten Spalte ist die Bezeichnung des jeweiligen Wirtschaftszweiges der WZ 93 angegeben.

In der dritten Spalte ist die Zuordnung der Klassen (Viersteller) der WZ 93 zu den neuen Hauptgruppen des Bereiches Bergbau und Gewinnung von Steinen und Erden, Verarbeitendes Gewerbe durch folgende Buchstaben gekennzeichnet: A = Vorleistungsgüterproduzenten, B = Investitionsgüterproduzenten, GG = Gebrauchsgüterproduzenten, VG = Verbrauchsgüterproduzenten.

Hinweis: Angaben zum Merkmal Auftragseingang müssen nur für die mit einem ● gekennzeichneten Wirtschaftszweige gemeldet werden.

Abkürzungen: a.n.g. = anderweitig nicht genannt; EGKS = Europäische Gemeinschaft für Kohle und Stahl; einschl. = einschließlich; NE- = Nichteisen-; u.ä. = und ähnliche(s)

| Nr. der Klassifikation | Bezeichnung | Hauptgruppe | Nr. der Klassifikation | Bezeichnung | Hauptgruppe |
|------------------------|---|-------------|------------------------|---|-------------|
| C | Bergbau und Gewinnung von Steinen und Erden | | D | Verarbeitendes Gewerbe | |
| CA | Kohlenbergbau, Torfgewinnung, Gewinnung von Erdöl und Erdgas, Bergbau auf Uran- und Thoriumerze | | DA | Ernährungsgewerbe und Tabakverarbeitung | |
| 10 | Kohlenbergbau, Torfgewinnung | | 15 | Ernährungsgewerbe | |
| 10.10 | Steinkohlenbergbau und -brikettherstellung | A | 15.1 | Schlachten und Fleischverarbeitung | |
| 10.20 | Braunkohlenbergbau und -brikettherstellung | A | 15.11 | Schlachten (ohne Schlachten von Geflügel) | VG |
| 10.30 | Torfgewinnung und -veredlung | A | 15.12 | Schlachten von Geflügel | VG |
| 11 | Gewinnung von Erdöl und Erdgas, Erbringung damit verbundener Dienstleistungen | | 15.13 | Fleischverarbeitung | VG |
| 11.10 | Gewinnung von Erdöl und Erdgas | A | 15.20 | Fischverarbeitung | VG |
| 11.20 | Erbringung von Dienstleistungen bei der Gewinnung von Erdöl und Erdgas | A | 15.3 | Obst- und Gemüseverarbeitung | |
| 12.00 | Bergbau auf Uran- und Thoriumerze | A | 15.31 | Verarbeitung von Kartoffeln | VG |
| CB | Erzbergbau, Gewinnung von Steinen und Erden, sonstiger Bergbau | | 15.32 | Herstellung von Frucht- und Gemüsesäften | VG |
| 13 | Erzbergbau | | 15.33 | Verarbeitung von Obst und Gemüse a.n.g. | VG |
| 13.10 | Eisenerzbergbau | A | 15.4 | Herstellung von pflanzlichen und tierischen Ölen und Fetten | |
| 13.20 | NE-Metallerzbergbau (ohne Bergbau auf Uran- und Thoriumerze) | A | 15.41 | Herstellung von rohen Ölen und Fetten | A |
| 14 | Gewinnung von Steinen und Erden, sonstiger Bergbau | | 15.42 | Herstellung von raffinierten Ölen und Fetten | VG |
| 14.1 | Gewinnung von Natursteinen | | 15.43 | Herstellung von Margarine u.ä. Nahrungsfetten | VG |
| 14.11 | Gewinnung von Naturwerksteinen und Natursteinen a.n.g. | A | 15.5 | Milchverarbeitung | |
| 14.12 | Gewinnung von Kalk-, Dolomit-, Gips- und Anhydritstein sowie Kreide | A | 15.51 | Milchverarbeitung (ohne Herstellung von Speiseeis) | VG |
| 14.13 | Gewinnung von Schiefer | A | 15.52 | Herstellung von Speiseeis | VG |
| 14.2 | Gewinnung von Kies, Sand, Ton und Kaolin | | 15.6 | Mahl- und Schälmmühlen, Herstellung von Stärke und Stärkeerzeugnissen | |
| 14.21 | Gewinnung von Kies und Sand | A | 15.61 | Mahl- und Schälmmühlen | A |
| 14.22 | Gewinnung von Ton und Kaolin | A | 15.62 | Herstellung von Stärke und Stärkeerzeugnissen | A |
| 14.30 | Bergbau auf chemische und Düngemittelminerale | A | 15.7 | Herstellung von Futtermitteln | |
| 14.40 | Gewinnung von Salz | A | 15.71 | Herstellung von Futtermitteln für Nutztiere | A |
| 14.50 | Gewinnung von Steinen und Erden a.n.g., sonstiger Bergbau | A | 15.72 | Herstellung von Futtermitteln für sonstige Tiere | VG |
| | | | 15.8 | Sonstiges Ernährungsgewerbe (ohne Getränkeherstellung) | |
| | | | 15.81 | Herstellung von Backwaren (ohne Dauerbackwaren) | VG |
| | | | 15.82 | Herstellung von Dauerbackwaren | VG |
| | | | 15.83 | Zuckerindustrie | VG |

| Nr. der Klassifikation | Bezeichnung | Hauptgruppe |
|------------------------|---|-------------|
| 15.84 | Herstellung von Süßwaren (ohne Dauerbackwaren) | VG |
| 15.85 | Herstellung von Teigwaren | VG |
| 15.86 | Verarbeitung von Kaffee und Tee, Herstellung von Kaffee-Ersatz | VG |
| 15.87 | Herstellung von Würzen und Soßen | VG |
| 15.88 | Herstellung von homogenisierten und diätetischen Nahrungsmitteln | VG |
| 15.89 | Herstellung von sonstigen Nahrungsmitteln (ohne Getränke) | VG |
| 15.9 | Getränkeherstellung | |
| 15.91 | Herstellung von Spirituosen | VG |
| 15.92 | Alkoholbrennerei | A |
| 15.93 | Herstellung von Wein aus frischen Trauben | VG |
| 15.94 | Herstellung von Apfelwein und sonstigen Fruchtweinen | VG |
| 15.95 | Herstellung von Wermutwein und sonstigen aromatisierten Weinen | VG |
| 15.96 | Herstellung von Bier | VG |
| 15.97 | Herstellung von Malz | A |
| 15.98 | Mineralbrunnen, Herstellung von Erfrischungsgetränken | VG |
| 16.00 | Tabakverarbeitung | VG |
| DB | Textil- und Bekleidungsgewerbe | |
| 17 | Textilgewerbe | |
| 17.1 | Spinnstoffaufbereitung und Spinnerei | |
| ● 17.11 | Baumwollaufbereitung und -spinnerei | A |
| ● 17.12 | Wollaufbereitung und Streichgarnspinnerei | A |
| ● 17.13 | Wollaufbereitung und Kammgarnspinnerei | A |
| 17.14 | Flachs aufbereitung und -spinnerei | A |
| 17.15 | Zwirnen und Texturieren von Filamentgarnen, Seidenaufbereitung und -spinnerei | A |
| ● 17.16 | Nähgarnfertigung | A |
| 17.17 | Sonstige Spinnstoffaufbereitung und Spinnerei | A |
| 17.2 | Weberei | |
| ● 17.21 | Baumwollweberei | A |
| ● 17.22 | Streichgarnweberei | A |
| ● 17.23 | Kammgarnweberei | A |
| ● 17.24 | Seiden- und Filamentgarnweberei | A |
| 17.25 | Sonstige Weberei | A |
| ● 17.30 | Textilveredlung | A |
| ● 17.40 | Herstellung von konfektionierten Textilwaren (ohne Bekleidung) | VG |
| 17.5 | Sonstiges Textilgewerbe (ohne Herstellung von Maschenware) | |
| ● 17.51 | Herstellung von Teppichen | VG |
| ● 17.52 | Herstellung von Seilerwaren | A |
| ● 17.53 | Herstellung von Vliesstoff und Erzeugnissen daraus (ohne Bekleidung) | A |
| ● 17.54 | Textilgewerbe a.n.g. | A |
| ● 17.60 | Herstellung von gewirktem und gestricktem Stoff | A |
| 17.7 | Herstellung von gewirkten und gestrickten Fertigerzeugnissen | |
| ● 17.71 | Herstellung von Strumpfwaren | VG |
| ● 17.72 | Herstellung von Pullovern, Strickjacken u.ä. | VG |
| 18 | Bekleidungsgewerbe | |
| ● 18.10 | Herstellung von Lederbekleidung | VG |
| 18.2 | Herstellung von Bekleidung (ohne Lederbekleidung) | |
| ● 18.21 | Herstellung von Arbeits- und Berufsbekleidung | VG |
| ● 18.22 | Herstellung von Oberbekleidung (ohne Arbeits- und Berufsbekleidung) | VG |
| ● 18.23 | Herstellung von Wäsche | VG |
| ● 18.24 | Herstellung von sonstiger Bekleidung und Bekleidungszubehör | VG |

| Nr. der Klassifikation | Bezeichnung | Hauptgruppe |
|------------------------|---|-------------|
| 18.30 | Zurichtung und Färben von Fellen, Herstellung von Pelzwaren | VG |
| DC | Ledergewerbe | |
| 19 | Ledergewerbe | |
| ● 19.10 | Ledererzeugung | A |
| ● 19.20 | Lederverarbeitung (ohne Herstellung von Lederbekleidung und Schuhen) | VG |
| ● 19.30 | Herstellung von Schuhen | VG |
| DD | Holzgewerbe (ohne Herstellung von Möbeln) | |
| 20 | Holzgewerbe (ohne Herstellung von Möbeln) | |
| ● 20.10 | Säge-, Hobel- und Holzimprägnierwerke | A |
| ● 20.20 | Furnier-, Sperrholz-, Holzfaserplatten- und Holzspanplattenwerke | A |
| ● 20.30 | Herstellung von Konstruktionsteilen, Fertigbauteilen, Ausbauelementen und Fertigteilkonstruktionen aus Holz | A |
| 20.40 | Herstellung von Verpackungsmitteln und Lagerbehältern aus Holz | A |
| 20.5 | Herstellung von Holzwaren a.n.g. sowie von Kork-, Flecht- und Korbwaren | |
| 20.51 | Herstellung von Holzwaren a.n.g., Veredlung von Holzwaren | VG |
| 20.52 | Herstellung von Kork-, Flecht- und Korbwaren | VG |
| DE | Papier-, Verlags- und Druckgewerbe | |
| 21 | Papiergewerbe | |
| 21.1 | Herstellung von Holzstoff, Zellstoff, Papier, Karton und Pappe | |
| ● 21.11 | Herstellung von Holzstoff und Zellstoff | A |
| ● 21.12 | Herstellung von Papier, Karton und Pappe | A |
| 21.2 | Papier-, Karton- und Pappeverarbeitung | |
| ● 21.21 | Herstellung von Wellpapier und -pappe sowie von Verpackungsmitteln aus Papier, Karton und Pappe | A |
| ● 21.22 | Herstellung von Haushalts-, Hygiene- und Toilettenartikeln aus Zellstoff und Papier | VG |
| ● 21.23 | Herstellung von Schreibwaren und Bürobedarf aus Papier, Karton und Pappe | A |
| ● 21.24 | Herstellung von Tapeten | A |
| ● 21.25 | Herstellung von sonstigen Waren aus Papier, Karton und Pappe | A |
| 22 | Verlagsgewerbe, Druckgewerbe, Vervielfältigung von bespielten Ton-, Bild- und Datenträgern | |
| 22.1 | Verlagsgewerbe | |
| 22.11 | Buchverlag und Musikverlag | VG |
| 22.12 | Zeitungsverlag | VG |
| 22.13 | Zeitschriftenverlag | VG |
| 22.14 | Verlag von bespielten Tonträgern | VG |
| 22.15 | Sonstiges Verlagsgewerbe | VG |
| 22.2 | Druckgewerbe | |
| ● 22.21 | Zeitungsdruckerei | A |
| ● 22.22 | Druckerei (ohne Zeitungsdruckerei) | A |
| ● 22.23 | Druckweiterverarbeitung | A |
| ● 22.24 | Satzherstellung und Reproduktion | A |
| ● 22.25 | Sonstiges Druckgewerbe | A |
| 22.3 | Vervielfältigung von bespielten Ton-, Bild- und Datenträgern | |
| ● 22.31 | Vervielfältigung von bespielten Tonträgern | A |
| ● 22.32 | Vervielfältigung von bespielten Bildträgern | A |
| ● 22.33 | Vervielfältigung von bespielten Datenträgern | A |
| DF | Kokerei, Mineralölverarbeitung, Herstellung und Verarbeitung von Spalt- und Brutstoffen | |
| 23 | Kokerei, Mineralölverarbeitung, Herstellung und Verarbeitung von Spalt- und Brutstoffen | |
| 23.10 | Kokerei | A |

| Nr. der Klassifikation | Bezeichnung | Hauptgruppe |
|------------------------|--|-------------|
| 23.20 | Mineralölverarbeitung | A |
| 23.30 | Herstellung und Verarbeitung von Spalt- und Brutstoffen | A |
| DG | Chemische Industrie | |
| 24 | Chemische Industrie | |
| 24.1 | Herstellung von chemischen Grundstoffen | |
| ● 24.11 | Herstellung von Industriegasen | A |
| ● 24.12 | Herstellung von Farbstoffen und Pigmenten | A |
| ● 24.13 | Herstellung von sonstigen anorganischen Grundstoffen und Chemikalien | A |
| ● 24.14 | Herstellung von sonstigen organischen Grundstoffen und Chemikalien | A |
| ● 24.15 | Herstellung von Düngemitteln und Stickstoffverbindungen | A |
| ● 24.16 | Herstellung von Kunststoff in Primärformen | A |
| ● 24.17 | Herstellung von synthetischem Kautschuk in Primärformen | A |
| ● 24.20 | Herstellung von Schädlingsbekämpfungs- und Pflanzenschutzmitteln | A |
| ● 24.30 | Herstellung von Anstrichmitteln, Druckfarben und Kitt | A |
| 24.4 | Herstellung von pharmazeutischen Erzeugnissen | |
| ● 24.41 | Herstellung von pharmazeutischen Grundstoffen | A |
| ● 24.42 | Herstellung von pharmazeutischen Spezialitäten und sonstigen pharmazeutischen Erzeugnissen | VG |
| 24.5 | Herstellung von Seifen, Wasch-, Reinigungs- und Körperpflegemitteln | |
| ● 24.51 | Herstellung von Seifen, Wasch-, Reinigungs- und Poliermitteln | VG |
| ● 24.52 | Herstellung von Duft- und Körperpflegemitteln | VG |
| 24.6 | Herstellung von sonstigen chemischen Erzeugnissen | |
| ● 24.61 | Herstellung von pyrotechnischen Erzeugnissen | A |
| ● 24.62 | Herstellung von Klebstoffen und Gelatine | A |
| ● 24.63 | Herstellung von etherischen Ölen | A |
| ● 24.64 | Herstellung von fotochemischen Erzeugnissen | A |
| ● 24.65 | Herstellung von unbespielten Ton-, Bild- und Datenträgern | VG |
| ● 24.66 | Herstellung von chemischen Erzeugnissen a.n.g. | A |
| ● 24.70 | Herstellung von Chemiefasern | A |
| DH | Herstellung von Gummi- und Kunststoffwaren | |
| 25 | Herstellung von Gummi- und Kunststoffwaren | |
| 25.1 | Herstellung von Gummiwaren | |
| ● 25.11 | Herstellung von Bereifungen | A |
| 25.12 | Runderneuerung von Bereifungen | A |
| ● 25.13 | Herstellung von sonstigen Gummiwaren | A |
| 25.2 | Herstellung von Kunststoffwaren | |
| ● 25.21 | Herstellung von Platten, Folien, Schläuchen und Profilen aus Kunststoff | A |
| ● 25.22 | Herstellung von Verpackungsmitteln aus Kunststoff | A |
| ● 25.23 | Herstellung von Baubedarfsartikeln aus Kunststoff | A |
| ● 25.24 | Herstellung von sonstigen Kunststoffwaren | A |
| DI | Glasgewerbe, Keramik, Verarbeitung von Steinen und Erden | |
| 26 | Glasgewerbe, Keramik, Verarbeitung von Steinen und Erden | |
| 26.1 | Herstellung und Verarbeitung von Glas | |
| ● 26.11 | Herstellung von Flachglas | A |
| ● 26.12 | Veredelung und Verarbeitung von Flachglas | A |
| ● 26.13 | Herstellung von Hohlglas | A |
| ● 26.14 | Herstellung von Glasfaser | A |

| Nr. der Klassifikation | Bezeichnung | Hauptgruppe |
|------------------------|---|-------------|
| ● 26.15 | Herstellung, Veredelung und Verarbeitung von sonstigem Glas einschließlich technischen Glaswaren | A |
| 26.2 | Keramik (ohne Ziegelei und Baukeramik) | |
| ● 26.21 | Herstellung von keramischen Haushaltswaren und Ziergegenständen | VG |
| ● 26.22 | Herstellung von Sanitärkeramik | A |
| ● 26.23 | Herstellung von Isolatoren und Isolierteilen aus Keramik | A |
| ● 26.24 | Herstellung von keramischen Erzeugnissen für sonstige technische Zwecke | A |
| ● 26.25 | Herstellung von keramischen Erzeugnissen a.n.g. | A |
| ● 26.26 | Herstellung von feuerfesten keramischen Werkstoffen | A |
| ● 26.30 | Herstellung von keramischen Wand- und Bodenfliesen und -platten | A |
| ● 26.40 | Ziegelei, Herstellung von sonstiger Baukeramik | A |
| 26.5 | Herstellung von Zement, Kalk und gebranntem Gips | |
| ● 26.51 | Herstellung von Zement | A |
| 26.52 | Herstellung von Kalk | A |
| 26.53 | Herstellung von gebranntem Gips | A |
| 26.6 | Herstellung von Erzeugnissen aus Beton, Zement und Gips | |
| 26.61 | Herstellung von Betonzeugnissen für den Bau und von Kalksandsteinen | A |
| ● 26.62 | Herstellung von Gipszeugnissen für den Bau | A |
| 26.63 | Herstellung von Transportbeton | A |
| 26.64 | Herstellung von Mörtel | A |
| 26.65 | Herstellung von Faserzementwaren | A |
| 26.66 | Herstellung von Erzeugnissen aus Beton, Zement und Gips a.n.g. | A |
| 26.70 | Be- und Verarbeitung von Natursteinen a.n.g. | A |
| 26.8 | Herstellung von sonstigen Mineralerzeugnissen | |
| 26.81 | Herstellung von Mühlsteinen, Steinen zum Zerkleinern, Poliersteinen und Schleifwerkzeugen | A |
| 26.82 | Herstellung von Mineralerzeugnissen a.n.g. | A |
| DJ | Metallerzeugung und -bearbeitung, Herstellung von Metallerzeugnissen | |
| 27 | Metallerzeugung und -bearbeitung | |
| ● 27.10 | Erzeugung von Roheisen, Stahl und Ferrolegierungen (EGKS) | A |
| 27.2 | Herstellung von Rohren | |
| ● 27.21 | Herstellung von Rohren, Rohrform-, Rohrverschluß- und Rohrverbindungsstücken aus Gußeisen | A |
| ● 27.22 | Herstellung von Stahlrohren, Rohrform-, Rohrverschluß- und Rohrverbindungsstücken aus Eisen und Stahl | A |
| 27.3 | Sonstige erste Bearbeitung von Eisen und Stahl, Herstellung von Ferrolegierungen (nicht EGKS) | |
| ● 27.31 | Herstellung von Blankstahl | A |
| ● 27.32 | Herstellung von Kaltband unter 500 mm Breite | A |
| ● 27.33 | Herstellung von Kaltprofilen | A |
| ● 27.34 | Herstellung von gezogenem Draht | A |
| ● 27.35 | Erste Bearbeitung von Eisen und Stahl a.n.g., Herstellung von Ferrolegierungen (nicht EGKS) | A |
| 27.4 | Erzeugung und erste Bearbeitung von NE-Metallen | |
| ● 27.41 | Erzeugung und erste Bearbeitung von Edelmetallen | A |
| ● 27.42 | Erzeugung und erste Bearbeitung von Aluminium | A |
| ● 27.43 | Erzeugung und erste Bearbeitung von Blei, Zink und Zinn | A |
| ● 27.44 | Erzeugung und erste Bearbeitung von Kupfer | A |
| ● 27.45 | Erzeugung und erste Bearbeitung von sonstigen NE-Metallen | A |
| 27.5 | Gießereindustrie | |
| ● 27.51 | Eisengießerei | A |

| Nr. der Klassifikation | Bezeichnung | Hauptgruppe |
|------------------------|--|-------------|
| • 27.52 | Stahlgießerei | A |
| • 27.53 | Leichtmetallgießerei | A |
| • 27.54 | Buntmetallgießerei | A |
| 28 | Herstellung von Metallerzeugnissen | |
| 28.1 | Stahl- und Leichtmetallbau | |
| • 28.11 | Herstellung von Stahl- und Leichtmetallkonstruktionen | B |
| • 28.12 | Herstellung von Ausbauelementen aus Stahl und Leichtmetall | B |
| 28.2 | Kessel- und Behälterbau (ohne Herstellung von Dampfkesseln) | |
| • 28.21 | Herstellung von Tanks und Sammelbehältern | B |
| • 28.22 | Herstellung von Heizkörpern für Zentralheizungen und von Zentralheizungskesseln | B |
| • 28.30 | Herstellung von Dampfkesseln (ohne Zentralheizungskessel) | B |
| • 28.40 | Herstellung von Schmiede-, Preß-, Zieh- und Stanzteilen, gewalzten Ringen und pulvermetallurgischen Erzeugnissen | A |
| 28.5 | Oberflächenveredlung, Wärmebehandlung und Mechanik a.n.g. | |
| • 28.51 | Oberflächenveredlung und Wärmebehandlung | A |
| • 28.52 | Mechanik a.n.g. | A |
| 28.6 | Herstellung von Schneidwaren, Werkzeugen, Schlössern und Beschlägen | |
| • 28.61 | Herstellung von Schneidwaren und Bestecken | VG |
| • 28.62 | Herstellung von Werkzeugen | B |
| • 28.63 | Herstellung von Schlössern und Beschlägen | A |
| 28.7 | Herstellung von sonstigen Eisen-, Blech- und Metallwaren | |
| • 28.71 | Herstellung von Behältern aus Eisen und Stahl | B |
| • 28.72 | Herstellung von Verpackungen und Verschlüssen aus Eisen, Stahl und NE-Metall | A |
| • 28.73 | Herstellung von Drahtwaren | A |
| • 28.74 | Herstellung von Schrauben, Nieten, Ketten und Federn | A |
| • 28.75 | Herstellung von Eisen-, Blech- und Metallwaren a.n.g. | A |
| DK | Maschinenbau | |
| 29 | Maschinenbau | |
| 29.1 | Herstellung von Maschinen für die Erzeugung und Nutzung von mechanischer Energie (ohne Motoren für Luft- und Straßenfahrzeuge) | |
| • 29.11 | Herstellung von Verbrennungsmotoren und Turbinen (ohne Motoren für Luft- und Straßenfahrzeuge) | B |
| • 29.12 | Herstellung von Pumpen und Kompressoren | B |
| • 29.13 | Herstellung von Armaturen | B |
| • 29.14 | Herstellung von Lagern, Getrieben, Zahnrädern und Antriebselementen | B |
| 29.2 | Herstellung von sonstigen Maschinen für unspezifische Verwendung | |
| • 29.21 | Herstellung von Ofen und Brennern | B |
| • 29.22 | Herstellung von Hebezeugen und Fördermitteln | B |
| • 29.23 | Herstellung von kälte- und lufttechnischen Erzeugnissen für gewerbliche Zwecke | B |
| • 29.24 | Herstellung von Maschinen für unspezifische Verwendung a.n.g. | B |
| 29.3 | Herstellung von land- und forstwirtschaftlichen Maschinen | |
| • 29.31 | Herstellung von Ackerschleppern | B |
| • 29.32 | Herstellung von sonstigen land- und forstwirtschaftlichen Maschinen | B |
| • 29.40 | Herstellung von Werkzeugmaschinen | B |
| 29.5 | Herstellung von Maschinen für sonstige bestimmte Wirtschaftszweige | |
| • 29.51 | Herstellung von Maschinen für die Metallerzeugung, von Walzwerkseinrichtungen und Gießmaschinen | B |
| • 29.52 | Herstellung von Bergwerks-, Bau- und Baustoffmaschinen | B |

| Nr. der Klassifikation | Bezeichnung | Hauptgruppe |
|------------------------|---|-------------|
| • 29.53 | Herstellung von Maschinen für das Ernährungsgewerbe und die Tabakverarbeitung | B |
| • 29.54 | Herstellung von Maschinen für das Textil-, Bekleidungs- und Ledergewerbe | B |
| • 29.55 | Herstellung von Maschinen für das Papiergewerbe | B |
| • 29.56 | Herstellung von Maschinen für bestimmte Wirtschaftszweige a.n.g. | B |
| • 29.60 | Herstellung von Waffen und Munition | A |
| 29.7 | Herstellung von Haushaltsgeräten a.n.g. | |
| • 29.71 | Herstellung von elektrischen Haushaltsgeräten | GG |
| • 29.72 | Herstellung von nichtelektrischen Heiz-, Koch-, Heißwasser- und Heißluftgeräten a.n.g. | GG |
| DL | Herstellung von Büromaschinen, Datenverarbeitungsgeräten und -einrichtungen; Elektrotechnik, Feinmechanik und Optik | |
| 30.0 | Herstellung von Büromaschinen, Datenverarbeitungsgeräten und -einrichtungen | |
| • 30.01 | Herstellung von Büromaschinen | B |
| • 30.02 | Herstellung von Datenverarbeitungsgeräten und -einrichtungen | B |
| 31 | Herstellung von Geräten der Elektrizitätserzeugung, -verteilung u.ä. | |
| • 31.10 | Herstellung von Elektromotoren, Generatoren und Transformatoren | B |
| • 31.20 | Herstellung von Elektrizitätsverteilungs- und -schaltanlagen | A |
| • 31.30 | Herstellung von isolierten Elektrokabeln, -leitungen und -drähten | A |
| • 31.40 | Herstellung von Akkumulatoren und Batterien | A |
| • 31.50 | Herstellung von elektrischen Lampen und Leuchten | A |
| 31.6 | Herstellung von elektrischen Ausrüstungen a.n.g. | |
| • 31.61 | Herstellung von elektrischen Ausrüstungen für Motoren und Fahrzeuge a.n.g. | A |
| • 31.62 | Herstellung von sonstigen elektrischen Ausrüstungen a.n.g. | A |
| 32 | Rundfunk-, Fernseh- und Nachrichtentechnik | |
| • 32.10 | Herstellung von elektronischen Bauelementen | A |
| • 32.20 | Herstellung von nachrichtentechnischen Geräten und Einrichtungen | B |
| • 32.30 | Herstellung von Rundfunk- und Fernsehgeräten sowie phono- und videotechnischen Geräten | GG |
| 33 | Medizin-, Meß-, Steuer- und Regelungstechnik, Optik | |
| • 33.10 | Herstellung von medizinischen Geräten und orthopädischen Vorrichtungen | B |
| • 33.20 | Herstellung von Meß-, Kontroll-, Navigations- u.ä. Instrumenten und Vorrichtungen | B |
| • 33.30 | Herstellung von industriellen Prozeßsteuerungsanlagen | B |
| • 33.40 | Herstellung von optischen und fotografischen Geräten | GG |
| • 33.50 | Herstellung von Uhren | GG |
| DM | Fahrzeugbau | |
| 34 | Herstellung von Kraftwagen und Kraftwagenteilen | |
| • 34.10 | Herstellung von Kraftwagen und Kraftwagenmotoren | B |
| • 34.20 | Herstellung von Karosserien, Aufbauten und Anhängern | B |
| • 34.30 | Herstellung von Teilen und Zubehör für Kraftwagen und Kraftwagenmotoren | A |
| 35 | Sonstiger Fahrzeugbau | |
| 35.1 | Schiffbau | |
| • 35.11 | Schiffbau (ohne Boots- und Yachtbau) | B |
| • 35.12 | Boots- und Yachtbau | GG |
| • 35.20 | Schienenfahrzeugbau | B |
| • 35.30 | Luft- und Raumfahrzeugbau | B |

| Nr. der Klassifikation | Bezeichnung | Hauptgruppe |
|------------------------|--|-------------|
| 35.4 | Herstellung von Krafträdern, Fahrrädern und Behindertenfahrzeugen | |
| ● 35.41 | Herstellung von Krafträdern | GG |
| ● 35.42 | Herstellung von Fahrrädern | GG |
| ● 35.43 | Herstellung von Behindertenfahrzeugen | GG |
| ● 35.50 | Fahrzeugbau a.n.g. | B |
| DN | Herstellung von Möbeln, Schmuck, Musikinstrumenten, Sportgeräten, Spielwaren und sonstigen Erzeugnissen; Recycling | |
| 36 | Herstellung von Möbeln, Schmuck, Musikinstrumenten, Sportgeräten, Spielwaren und sonstigen Erzeugnissen | |
| 36.1 | Herstellung von Möbeln | |
| ● 36.11 | Herstellung von Sitzmöbeln | GG |
| ● 36.12 | Herstellung von Büro- und Ladenmöbeln | B |
| ● 36.13 | Herstellung von Küchenmöbeln | GG |
| ● 36.14 | Herstellung von sonstigen Möbeln | GG |
| 36.15 | Herstellung von Matratzen | GG |

| Nr. der Klassifikation | Bezeichnung | Hauptgruppe |
|------------------------|--|-------------|
| 36.2 | Herstellung von Schmuck und ähnlichen Erzeugnissen | |
| 36.21 | Prägen von Münzen und Medaillen | GG |
| 36.22 | Herstellung von Schmuck, Gold- und Silberschmiedewaren (ohne Phantasieschmuck) | GG |
| 36.30 | Herstellung von Musikinstrumenten | GG |
| 36.40 | Herstellung von Sportgeräten | VG |
| 36.50 | Herstellung von Spielwaren | VG |
| 36.6 | Herstellung von sonstigen Erzeugnissen | |
| 36.61 | Herstellung von Phantasieschmuck | VG |
| 36.62 | Herstellung von Besen und Bürsten | VG |
| 36.63 | Herstellung von Erzeugnissen a.n.g. | VG |
| 37 | Recycling | |
| 37.10 | Recycling von Schrott | A |
| 37.20 | Recycling von nichtmetallischen Altmaterialien und Reststoffen | A |